



## Scheda Stabilimento balneare

Nome stabilimento balneare	La Vela
Indirizzo	Lungomare Leopoldo 37
Città	Marina di Grosseto (GR)
Contatti	+39056434022
Sito web	Non rilevato

**TESTATO DA:** [Associazione di Promozione sociale Handy Superabile](#) nell'estate 2023

**Nota Bene** Le informazioni che seguono si riferiscono alla data di verifica riportata in calce ad ogni scheda. **L'Associazione** non è responsabile di eventuali modifiche significative apportate dalla struttura dopo la visita.

### Sommario

Scheda Stabilimento balneare	1
Arrivo alla struttura	2
Parcheggio privato/pubblico	2
Percorso dal parcheggio all'ingresso principale	2
Reception accoglienza	3
Bar/ristorante	3
Percorsi interni e servizi comuni	5
Percorsi interni	5
Servizi igienici e doccia fruibili dagli ospiti con mobilità ridotta	5
Locale spogliatoio	7
Spiaggia	7
Area giochi per bambini	9
Piscina	9
Studi medici/strutture sanitarie	9

Progetto realizzato con il contributo della





### Arrivo alla struttura

#### Parcheggio privato/pubblico

Presenza di parcheggio privato	NO
Presenza di posto auto riservato a persone con disabilità	SI
Tipologia di fondo del parcheggio	ASFALTO
Parcheggio pubblico nelle vicinanze	SI
	

#### Percorso dal parcheggio all'ingresso principale

Percorso dal parcheggio all'ingresso	tramite rampa lunghezza 100 cm, larghezza 90 cm pendenza 10 %
Sono presenti indicatori e mappe tattili	NO
Larghezza utile porta/varco d'ingresso	superiore a 90 cm





### Reception accoglienza

Sistema di prenotazione ombrelloni	<input type="checkbox"/> Via web <input checked="" type="checkbox"/> Via telefono <input checked="" type="checkbox"/> In loco
Presenza di personale multilingue	SI
Presenza di piantina stabilimento con legenda servizi presenti	NO
Presenza di mappa visio-tattile	NO
Bacheca/pannelli informativi ad altezza media 130 cm in zona ben illuminata e dimensione caratteri almeno 14 dpi con rapporto contrasto superiore a 4,5:1	NO
Il Personale ha seguito corso di formazione su accoglienza persone con diverse disabilità	NO

### Bar/ristorante



Progetto promosso da



Regione Toscana

Tipologia di locale	Bar/ristorante
Accesso al locale	in piano
Larghezza utile porta/varco d'ingresso	superiore a 90 cm
Banco del bar	altezza superiore a 100 cm
Tipologia dei tavoli	a 4 gambi
Tipologia dei tavoli	Supporto centrale
Spazio sottostante i tavoli da terra	Cm 70
Menù multilingue	SI
Menù con caratteri large print	NO
Menù in braille	NO
Servizio al tavolo per persone con disabilità	SI
Disponibilità di alimenti per celiaci	<input checked="" type="checkbox"/> pane <input checked="" type="checkbox"/> pasta <input type="checkbox"/> biscotti <input checked="" type="checkbox"/> gelati <input checked="" type="checkbox"/> alimenti pre-confezionati

	
---	--

Progetto realizzato con il contributo della




Presidenza del  
Consiglio dei Ministri  
Ministro per la disabilità

Progetto promosso da



Regione Toscana



### Percorsi interni e servizi comuni

#### Percorsi interni

Indicare se i percorsi di collegamento ingresso-spiaggia sono in piano o con rampe oltre a quelli già descritti

percorsi in piano





Progetto realizzato con il contributo della



Presidenza del  
Consiglio dei Ministri  
Ministro per la disabilità



### Servizi igienici e doccia fruibili dagli ospiti con mobilità ridotta

Numero <b>servizi igienici</b> accessibili/fruibili dagli ospiti con mobilità ridotta	1
Accesso al locale esterno <b>bagno 1</b>	in piano
Larghezza utile porta d'ingresso	Cm 86
Altezza wc	50 cm
Sedile WC con dente frontale aperto	NO
Maniglioni di sostegno	Entrambi i lati
Doccetta flessibile a lato del wc	NO
Spazio libero ai lati del wc	a sinistra 24 cm a destra superiore a 90 cm frontale 77 cm
Campanello elettrico/telefono	SI
Lavabo con spazio sottostante per accostamento carrozzina	Cm 70
Altezza da terra bordo inferiore specchio	sufficiente per fruizione da persona in carrozzina
Fasciatoio per neonati	NO
	





	
Disponibile <b>doccia</b> accessibile agli ospiti con mobilità ridotta	Si in comune con il locale wc
Tipologia doccia	di tipo aperto
Doccia a filo pavimento	SI
Sedia doccia	pieghevole a parete
Maniglione di sostegno	NO
Presenza di soffione o saliscendi	ALTRO
Campanello elettrico/telefono	SI

### Locale spogliatoio


Disponibile spogliatoio accessibile agli ospiti con mobilità ridotta	SI
--	----



Progetto promosso da




Regione Toscana



**Spiaggia**

Tipologia di spiaggia	sabbia
Accesso alla spiaggia	in piano
Passerella per raggiungere gli ombrelloni	SI
Tipologia della passerella	in PVC
Larghezza della passerella	100 cm




Progetto realizzato con il contributo della



Presidenza del  
Consiglio dei Ministri  
Ministro per la disabilità



	
Pedana anche amovibile fra passerella e postazione ombrellone per facilitare il passaggio e lo stazionamento con la carrozzina	SI
Disponibile sedia anfibia per balneazione persone con mobilità ridotta di proprietà o tramite associazione balneari	SI

### Area giochi per bambini

Area giochi per bambini	inaccessibile ai bambini con mobilità ridotta per fondo sabbioso
-------------------------	--



Progetto promosso da



Regione Toscana



**Piscina**

La struttura dispone di piscina	NO
---------------------------------	----

**Studi medici/strutture sanitarie**

Ospedali nei pressi della struttura	Ospedale Villamarina Grosseto 10 km
-------------------------------------	-------------------------------------

TESTATO DA: **Associazione di Promozione sociale Handy Superabile in estate 2023**

Progetto realizzato con il contributo della



Presidenza del  
Consiglio dei Ministri  
Ministro per la disabilità